

Indicateurs de résultats INCM 2019-2020

1- Résultats Examens 2020¹

| CONTRATS D'APPRENTISSAGE | RESULTATS SESSION 2020 | | | | | |
|--------------------------------|------------------------|------------|-----------|------------------------|-------------------------|------------|
| | Présentés | Reçus | % | Mention TB | Mention B | Mention AB |
| CAP 2 ANS | 45 | 42 | 93 | | | |
| CAP Diplôme intermédiaire | 38 | 38 | 100 | | | |
| BAC PRO 3 ANS | 38 | 37 | 97 | 1 | 5 | 17 |
| BAC PRO 1 AN | 35 | 35 | 100 | 5 | 16 | 9 |
| BTS | 19 | 19 | 100 | | | |
| Résultats apprentissage | 175 | 171 | 98 | 6 | 21 | 26 |
| CONTRATS PROF ET AUTRES | Présentés | Reçus | % | | | |
| CAP 1 AN A | 20 | 19 | 95 | | | |
| | | | | Admis Félicitations | Admis Encouragements | Admis |
| TEAVM MULTI | 7 | 7 | 100 | 2 | 2 | 3 |
| TEAVM BMW | 5 | 5 | 100 | 1 | 1 | 3 |
| CQP CVC PRA | 4 | 4 | 100 | 1 | | 3 |
| | | | | | | |
| CQP CTC | 11 | 8 | 73 | 1 | 3 | 4 |
| CQP MECA CYCLE | 34 | 28 | 82 | | | 28 |
| Résultats branche | 81 | 71 | 88 | 5 | 6 | 41 |
| Résultats INCM | 256 | 242 | 95 | | | |

| DEMANDEURS D'EMPLOI | Présentés | Reçus | % | Admis Félicitations | Admis Encouragements | Admis |
|--------------------------------|-----------|-----------|-----------|------------------------|-------------------------|-----------|
| CAP 1 AN B | 11 | 11 | 100 | | | |
| CAP 1 AN-ME | 8 | 8 | 100 | | | |
| CQP MECA CYCLE POEC | 13 | 12 | 92 | 4 | 2 | 6 |
| CQP MECA CYCLE FC | 11 | 11 | 100 | | | 11 |
| CQP MECA CYCLE PRFE Le Bourget | 11 | 10 | 91 | 2 | 3 | 5 |
| CQP MECA CYCLE PRFE Guyancourt | 9 | 9 | 100 | | 1 | 8 |
| Résultats DE | 63 | 61 | 97 | 6 | 6 | 30 |

¹ Source INCM
V2 – Actualisé 17/05/2021

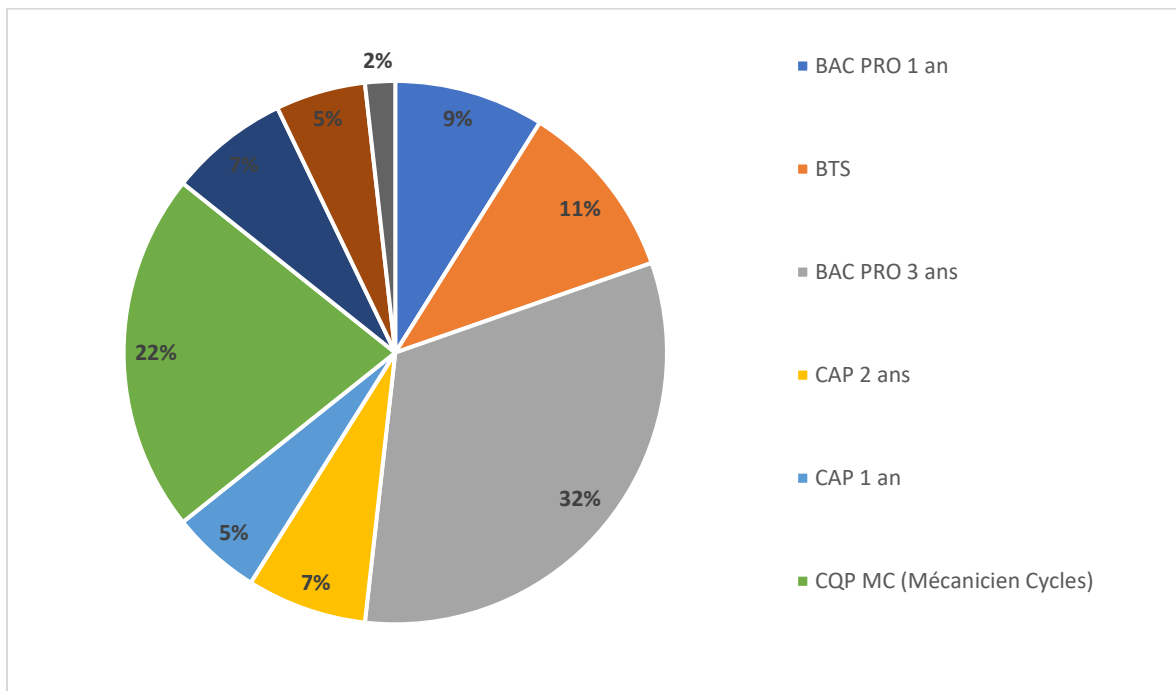
2- Enquêtes d'insertion 2019-2020²

Les enquêtes les plus récentes réalisées à l'issue des formations INCM ont permis de recueillir **124 retours**.

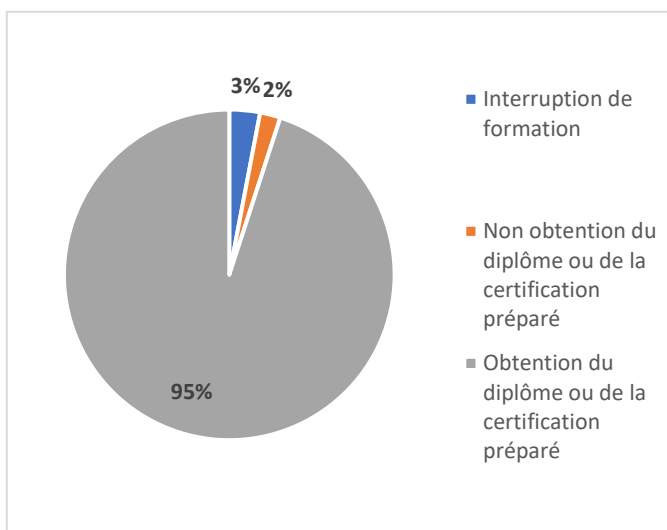
2.1 Formation en alternance

L'enquête d'insertion réalisée sur les formations en alternance a permis d'atteindre un **taux de réponse de 30%** des apprenants interrogés, soit 58 réponses à ce jour. Cette enquête a été réalisée au mois de février 2021 pour l'ensemble des formations et envoyée à l'ensemble des apprenants ayant achevé leur formation.

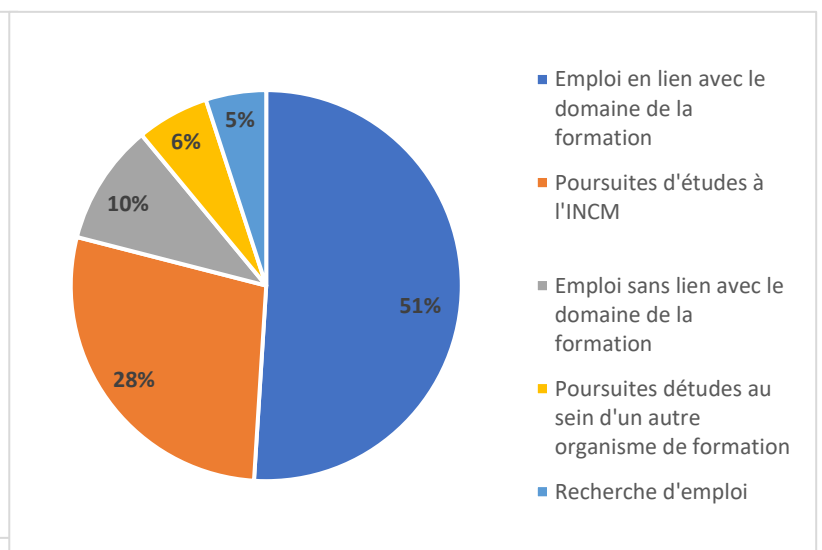
Représentation des différentes formations parmi les répondants



Déroulement de la formation



Insertion alternance

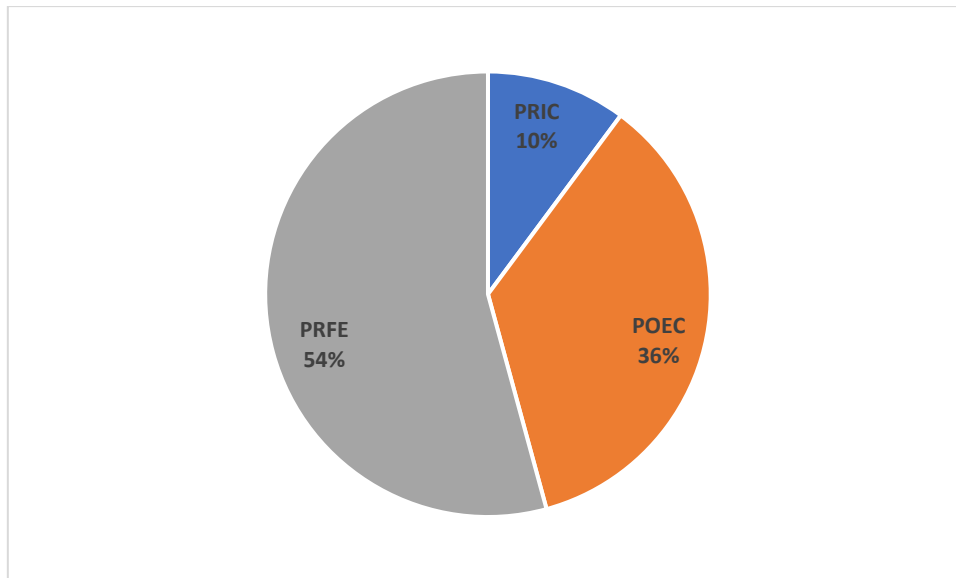


² Source INCM
V2 – Actualisé 17/05/2021

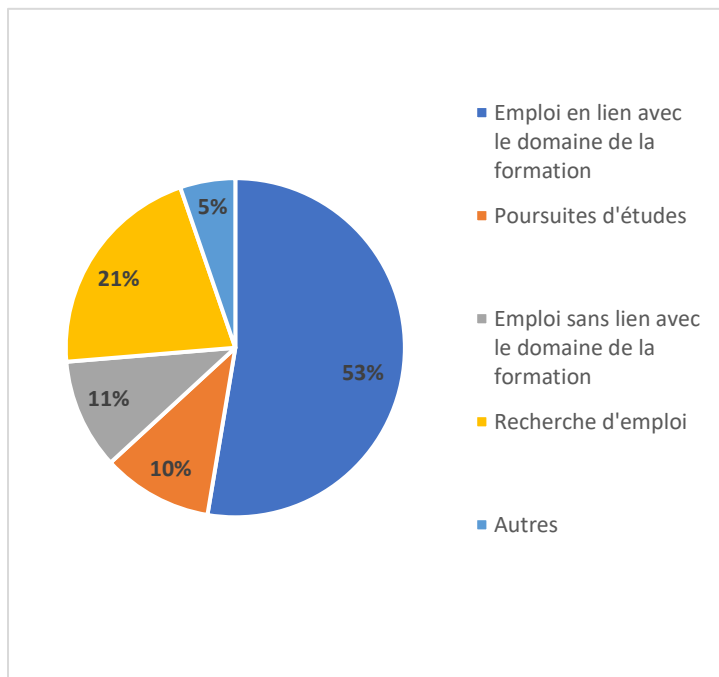
2.2 Demandeurs d'emplois

Les enquêtes d'insertion réalisées sur les groupes de « demandeurs d'emplois » aboutissent à un **taux de réponse de 70%**, soit 66 réponses. Ces enquêtes sont réalisées 3 ou 6 mois après la fin de la formation.

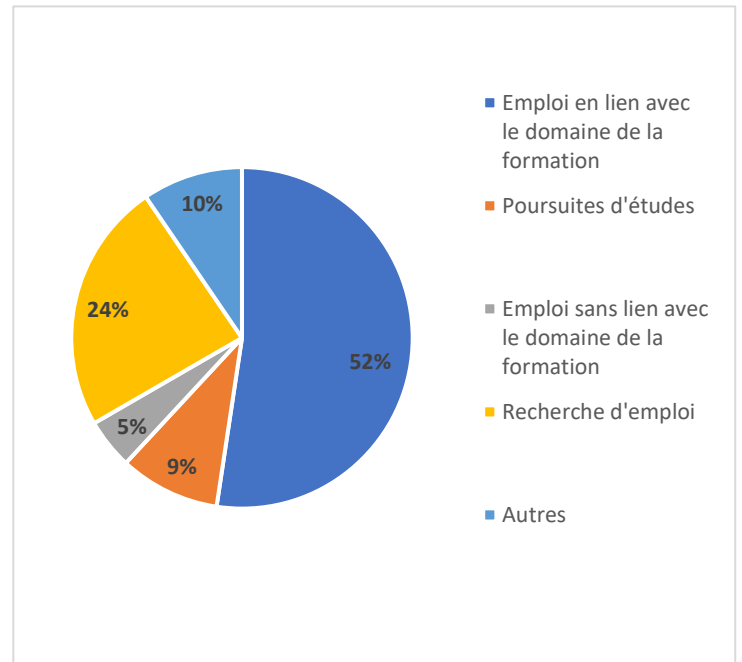
Représentation des différentes formations parmi les répondants



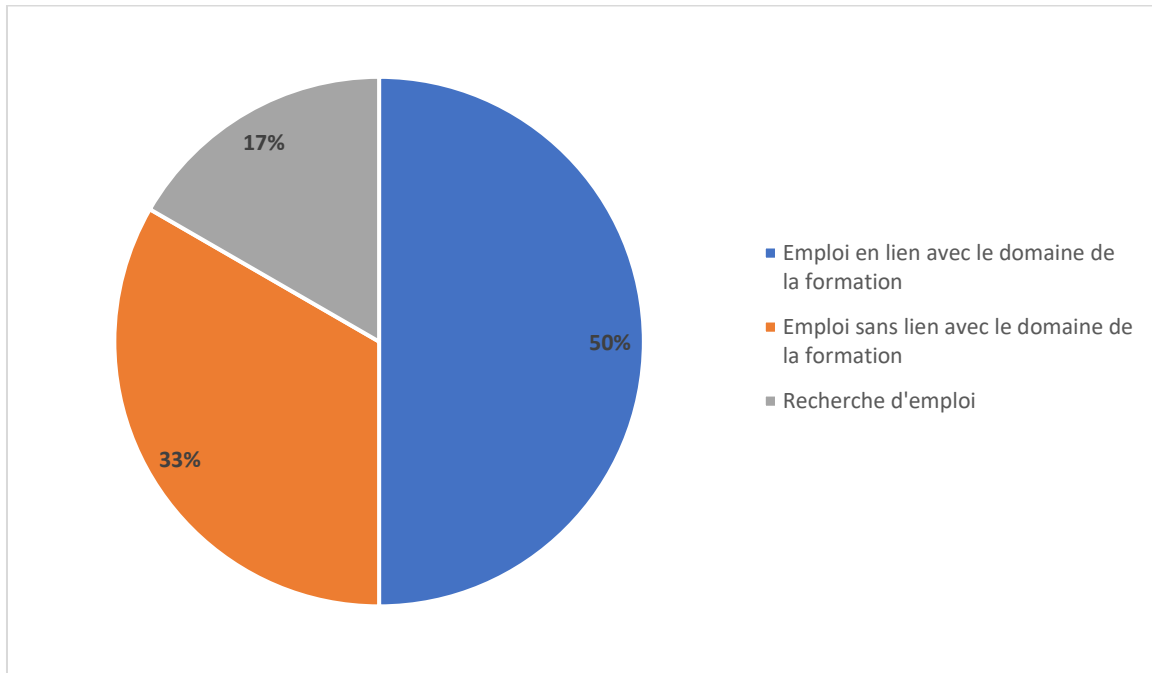
Insertion MC POEC



Insertion MC PRFE



Insertion CAP 1 AN ME PRIC



3. Satisfaction des stagiaires Demandeurs d'emplois³

Indicateurs de qualité relatifs aux avis anonymes donnés via la plateforme « Anotéa – Pôle Emploi ».

Les notes



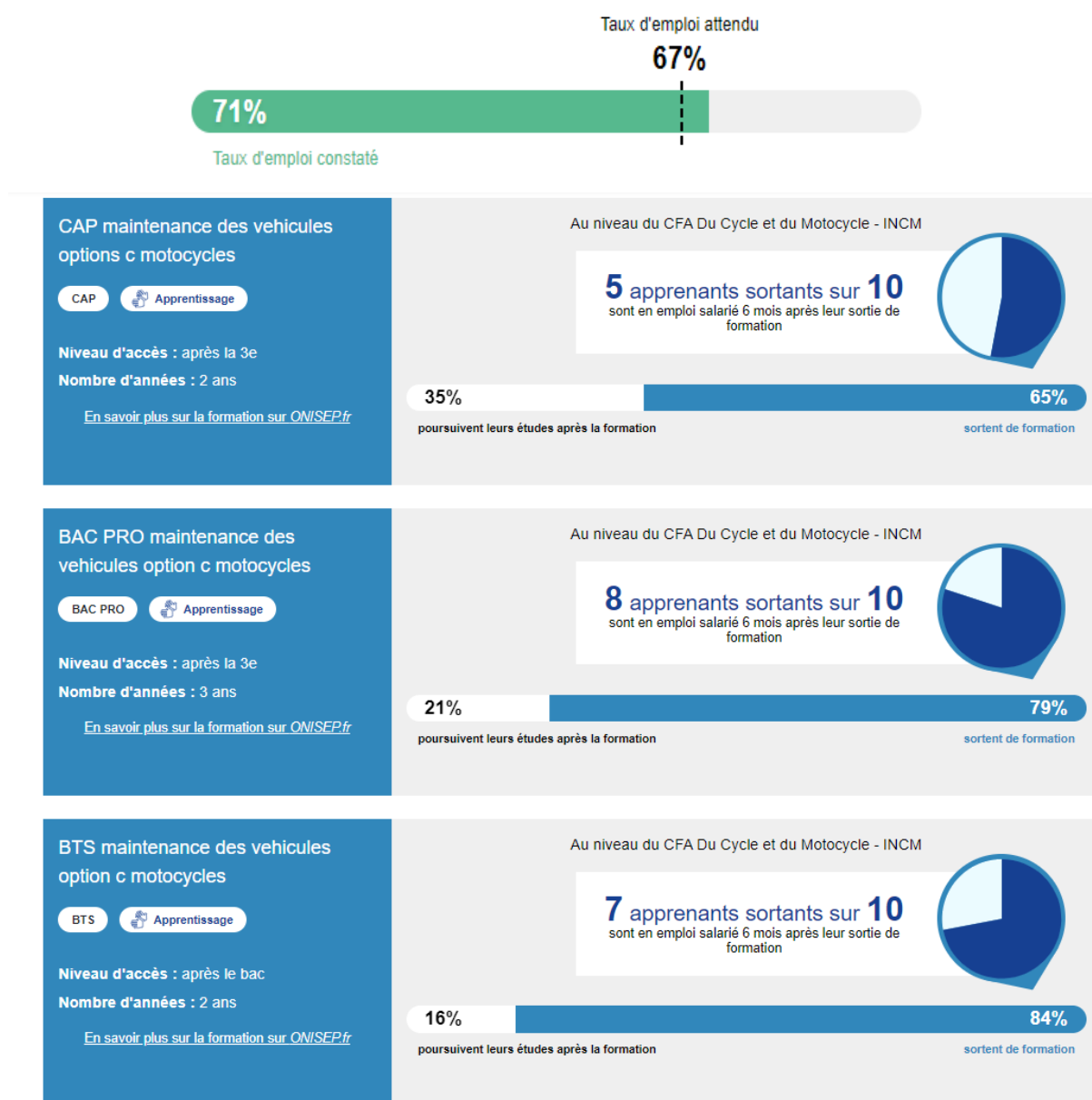
Les avis et les commentaires



³ Source Anotéa
V2 – Actualisé 17/05/2021

4- Insertion des apprenants sur les diplômes d'Etat⁴

Les données relatives à l'insertion à l'issue d'un diplôme d'Etat à l'INCM sont disponibles à l'adresse suivante : https://www.inserjeunes.education.gouv.fr/diffusion/etablissement?id_uai=0932492D



5- Sources

Ces résultats d'enquêtes sont les sources les plus récentes disponibles à ce jour :

- Enquête d'insertion réalisée sur google Forms concernant les formations en alternance promotion 2019/2020
- Enquête d'insertion PIC POEC CQP MC 2019/2020
- Enquête d'insertion PIC POEC CQP MC 2019/2020 Le Bourget
- Enquête d'insertion PRFE CQP MC 2019 Le Bourget
- Enquête d'insertion PRFE CQP MC 2019 Guyancourt
- Enquête d'insertion PRFE CQP MC S 2 - 2019 Guyancourt
- Tableau de bord Anotéa
- https://www.inserjeunes.education.gouv.fr/diffusion/etablissement?id_uai=0932492D

⁴ Source inser'jeunes
V2 – Actualisé 17/05/2021