

## Indicateurs de résultats INCM

### 1- Résultats Examens 2021<sup>1</sup>

RESULTATS MOTO SESSION 2021						
FORMATIONS	Présentés	Reçus	%	Mention TB	Mention B	Mention AB
CAP 2 ANS Le Bourget	15	12	80			
CAP 2 ANS Guyancourt	5	5	100			
CAP DI Le Bourget	21	21	100			
CAP DI Guyancourt	16	16	100			
BAC PRO 3 ANS Le Bourget	33	29	88	0	8	9
BAC PRO 3 ANS Guyancourt	13	11	85	0	3	4
BAC PRO 1 AN Le Bourget	18	16	89	4	2	4
BAC PRO 1 AN Guyancourt	17	15	88	2	6	1
BTS	24	22	92			
CAP 1 AN-A	23	19	83			
CAP 1 AN-ME	9	8	89			
				6	19	18
				Admis Félicitations	Admis Encouragements	Admis
TEAVM Le Bourget	13	12	92	3	5	4
TEAVM Guyancourt	7	7	100	4	1	2
				7	6	6
<b>TOTAL</b>	<b>214</b>	<b>193</b>	<b>90</b>			

RESULTATS CYCLE SESSION 2021						
FORMATIONS	Présentés	Reçus	%	Admis Félicitations	Admis Encouragements	Admis
TITRE MC Le Bourget	53	49	92	23	14	12
TITRE MC Guyancourt	23	22	96	4	3	15
TITRE MC Beauzelle	13	13	100	6	6	1
TITRE CTC Le Bourget	16	15	94	4	5	6
TITRE CTC Guyancourt	13	13	100	1	3	9
TITRE CTC Beauzelle	13	13	100	3	3	7
TITRE MC POEC Le Bourget	9	8	89	1	4	3
TITRE MC POEC Beauzelle	10	10	100	0	2	8
TITRE MC POEC Lyon	10	9	90	2	3	4
TITRE MC PRFE Le Bourget	15	13	87	0	3	10
TITRE MC PRFE Guyancourt	15	15	100	5	4	6
TITRE MC FC Le Bourget	28	26	93	6	10	10
TITRE MC FC Beauzelle	10	9	90	2	3	4
TITRE MC PRFE MC2 Guyancourt	12	10	83	2	2	6
TITRE MC CFRP	6	6	100	1	1	4
TITRE MC PPSMJ	3	3	100	0	3	0
TITRE MC POEC Lyon juin/sept 21	19	16	84	3	7	6
<b>TOTAL</b>	<b>268</b>	<b>250</b>	<b>93</b>	<b>63</b>	<b>76</b>	<b>111</b>

<sup>1</sup> Source INCM  
V3 – Actualisé 10/10/2022

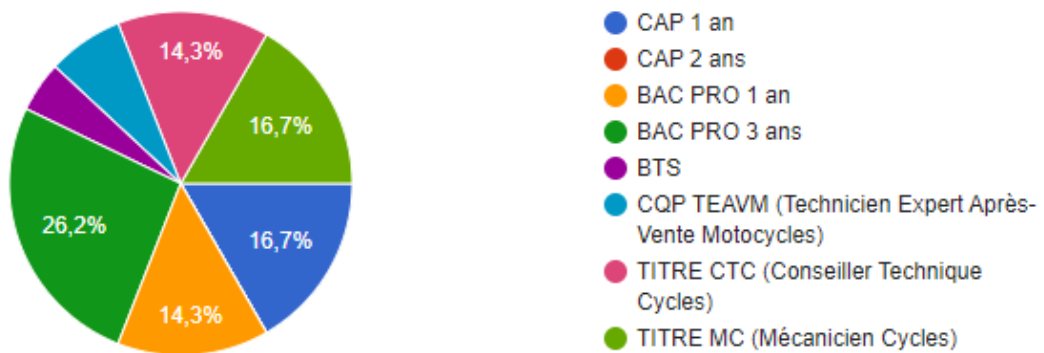
## 2- Enquêtes d'insertion 2020-2021<sup>2</sup>

Les enquêtes les plus récentes réalisées à l'issue des formations INCM ont permis de recueillir **55 retours**.

### 2.1 Formation en alternance

L'enquête d'insertion réalisée sur les formations en alternance a permis d'atteindre un **taux de réponse de 15%** des apprenants interrogés, soit 42 réponses à ce jour. Cette enquête a été réalisée au mois de septembre 2022 pour l'ensemble des formations et envoyée à l'ensemble des apprenants ayant achevé leur formation.

Représentation des différentes formations parmi les répondants



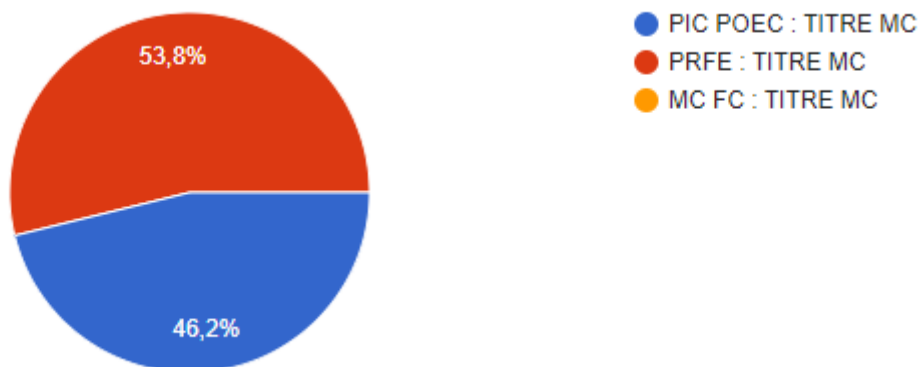
---

<sup>2</sup> Source INCM  
V3 – Actualisé 10/10/2022

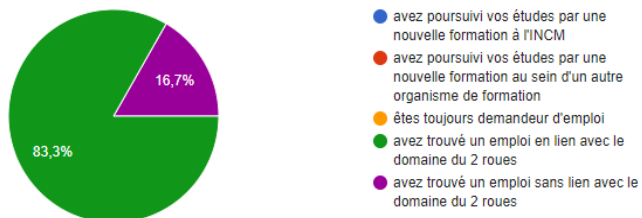
## 2.2 Demandeurs d'emplois

Les enquêtes d'insertion réalisées sur les groupes de « demandeurs d'emplois » aboutissent à un **taux de réponse de 20%**, soit 13 réponses. Ces enquêtes sont réalisées 3 ou 6 mois après la fin de la formation.

### Représentation des différentes formations parmi les répondants



#### Insertion PIC POEC MC



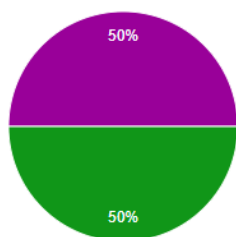
#### Insertion PRFE MC



#### Insertion MC FC



### Insertion CAP 1 AN ME




- avez poursuivi vos études par une nouvelle formation à l'INCM
- avez poursuivi vos études par une nouvelle formation au sein d'un autre organisme de formation
- êtes demandeur d'emploi
- avez trouvé un emploi en lien avec le domaine du 2 roues
- avez trouvé un emploi sans lien avec le domaine du 2 roues

### 3- Insertion des apprenants sur les diplômes d'Etat<sup>3</sup>

Les données relatives à l'insertion à l'issue d'un diplôme d'Etat à l'INCM sont disponibles à l'adresse suivante : [https://www.inserjeunes.education.gouv.fr/diffusion/etablissement?id\\_uai=0932492D](https://www.inserjeunes.education.gouv.fr/diffusion/etablissement?id_uai=0932492D)

Statistiques pour les années scolaires 2018-2019 et 2019-2020 cumulées



Diplôme	Niveau de formation	Apprenants sortants sur 10	En emploi salarié 6 mois après	Poursuivent leurs études	Sortent de formation
BTS maintenance des véhicules option c motocycles	Au niveau du CFA du Cycle et du Motorcycle - INCM	8	69%	31%	69%
BAC PRO maintenance des véhicules option c motocycles	Au niveau du CFA du Cycle et du Motorcycle - INCM	8	83%	17%	83%
CAP maintenance des véhicules options c motocycles	Au niveau du CFA du Cycle et du Motorcycle - INCM	6	59%	41%	59%

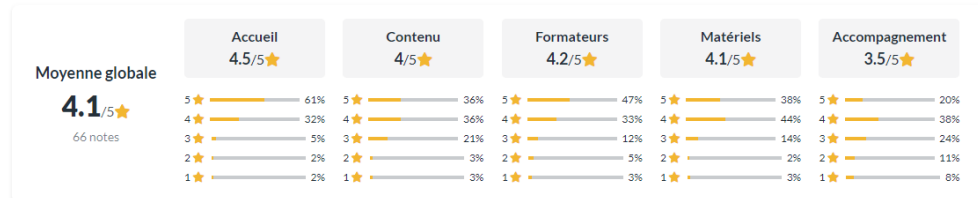
<sup>3</sup> Source inser'jeunes  
V3 – Actualisé 10/10/2022

## 4. Satisfaction des stagiaires Demandeurs d'emplois<sup>4</sup>

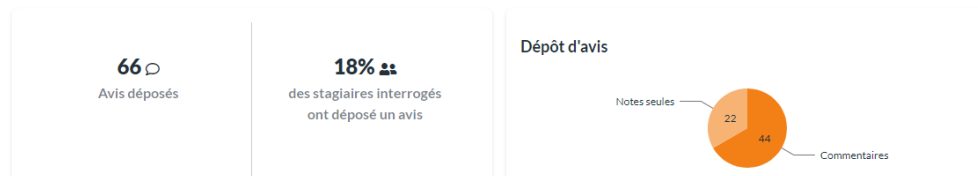
Indicateurs de qualité relatifs aux avis anonymes donnés via la plateforme « Anotéa – Pôle Emploi ».

### 4.1 Sites Le Bourget et Guyancourt

#### Les notes

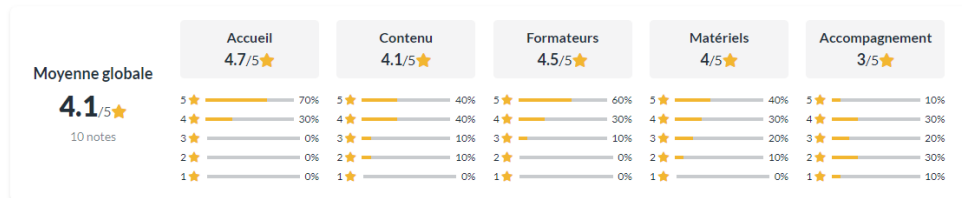


#### Les avis et les commentaires

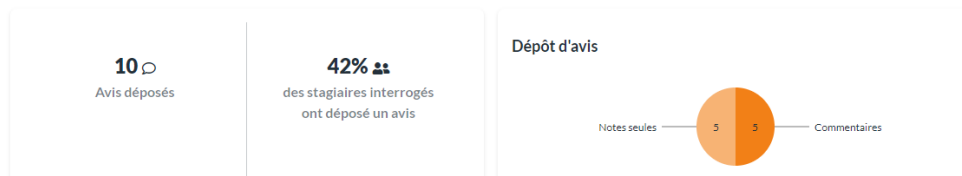


### 4.2 Site de Toulouse

#### Les notes



#### Les avis et les commentaires



## 5- Sources

Ces résultats d'enquêtes sont les sources les plus récentes disponibles à ce jour :

- Enquête d'insertion réalisée sur google Forms concernant les formations en alternance promotion 2020/2021
- Enquête d'insertion PIC POEC TITRE MC 2020/2021 Le Bourget, Toulouse, Lyon
- Enquête d'insertion PRFE TITRE MC 2020/2021 Le Bourget, Guyancourt
- Enquête d'insertion TITRE MC FC 2021 Le Bourget, Guyancourt
- [https://www.inserjeunes.education.gouv.fr/diffusion/etablissement?id\\_uai=0932492D](https://www.inserjeunes.education.gouv.fr/diffusion/etablissement?id_uai=0932492D)
- Tableau de bord Anotéa

<sup>4</sup> Source Anotéa  
V3 – Actualisé 10/10/2022